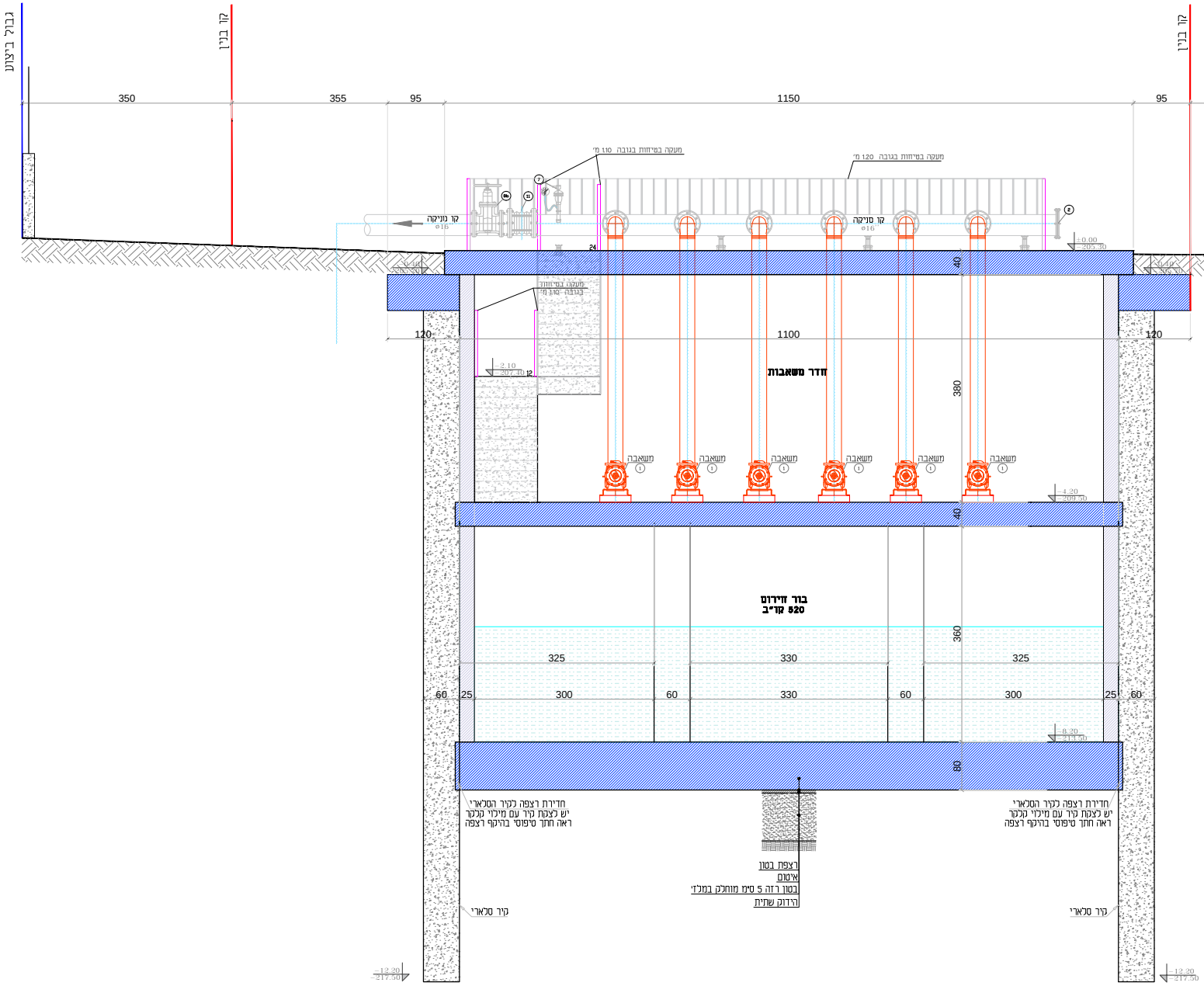
גבול ביצוע
קו בניין
קו בניין
350
355
95
1150
95
מעקה בטיחות בגובה 1.10 מ'
מעקה בטיחות בגובה 1.20 מ'
קו נויקה
φ16"
קו סניקה
φ16"
7
6b
11
2
24
±0.00
-205.30
-0.40
-205.70
40
120
1100
120
מעקה בטיחות בגובה 1.10 מ'
-2.10
-207.40
12
חדר משאבות
380
משאבה
1
-4.20
-209.50
40
בור חירום
520 קו"ב
360
325
330
325
60
25
300
60
330
60
300
25
60
-8.20
-213.50
80
חדירת רצפה לקיר הסלארי
יש לצקת קיר עם מילוי קלקר
ראה חתך טיפוסי בהיקף רצפה
רצפת בטון
איטום
בטון רזה 5 ס"מ מוחלק במלז'
הידוק שתית
קיר סלארי
קיר סלארי
-12.20
-217.50

חתך 4-4
קנ"מ 1:25

עדכון	תאריך	תיאור העדכון	
6	**28.03.24**	סימון תוכניות למכרז	ד.י.
5	**27.08.23**	הגדלת בור החירום	ד.י.
4	**07.09.22**	למכרז	ד.י.
3	27.01.21	עדכון גובה חדר מגוב	ד.י.
2	03.06.20	עדכון סגרים וצינור גלישה	ד.י.
1	27.05.20	עדכון יציאת צינור לבור רטוב בחתכים 1-1 ו-31-3	ד.י.

המבצע אחראי לבדיקת המידות ולהתאמתן במקום .
עליו להודיע למתכנן על כל טעות או אי-התאמה .
אין לקבוע מידות על ידי מדידה בשרטוט .
אין לעשות כל שמוש בתכנית זו או ברעיונות
הגלומים בה ללא אשור בכתב מאת המתכנן.

ה.מ.ד.י.
הנדסה בע"מ

H.M.D.Y.
ENGINEERING LTD.

יעוץ, ניהול, תכנון ופקוח טלפון 04-8201210; פקס: 04-8201211 ת.ד. 8575 P.O.B. נשר 16791 NESHER

המקום:
טבריה

המזמין:
מי-רקת

שם הפרויקט:
תחנת שאיבה לביוב "חוף צפוני"

התוכנית:
חתכים: 1-1, 2-2, 3-3, 4-4

שרטט: ו.א.
תכנן: ע.ק.
בדק: ד.י.
אישר: ד.י.
גליון: 3 מתוך: 5
קובץ: 1715-394-01
X REF:
קנה מידה : 1:50
תאריך: 03.05.19
מהדורה: 6
תאריך: 28.03.24
תכנית מס': 1.3
פרויקט מס': 1715-394

○ לעיון
○ לאישור
● למכרז 28.03.24
○ לביצוע

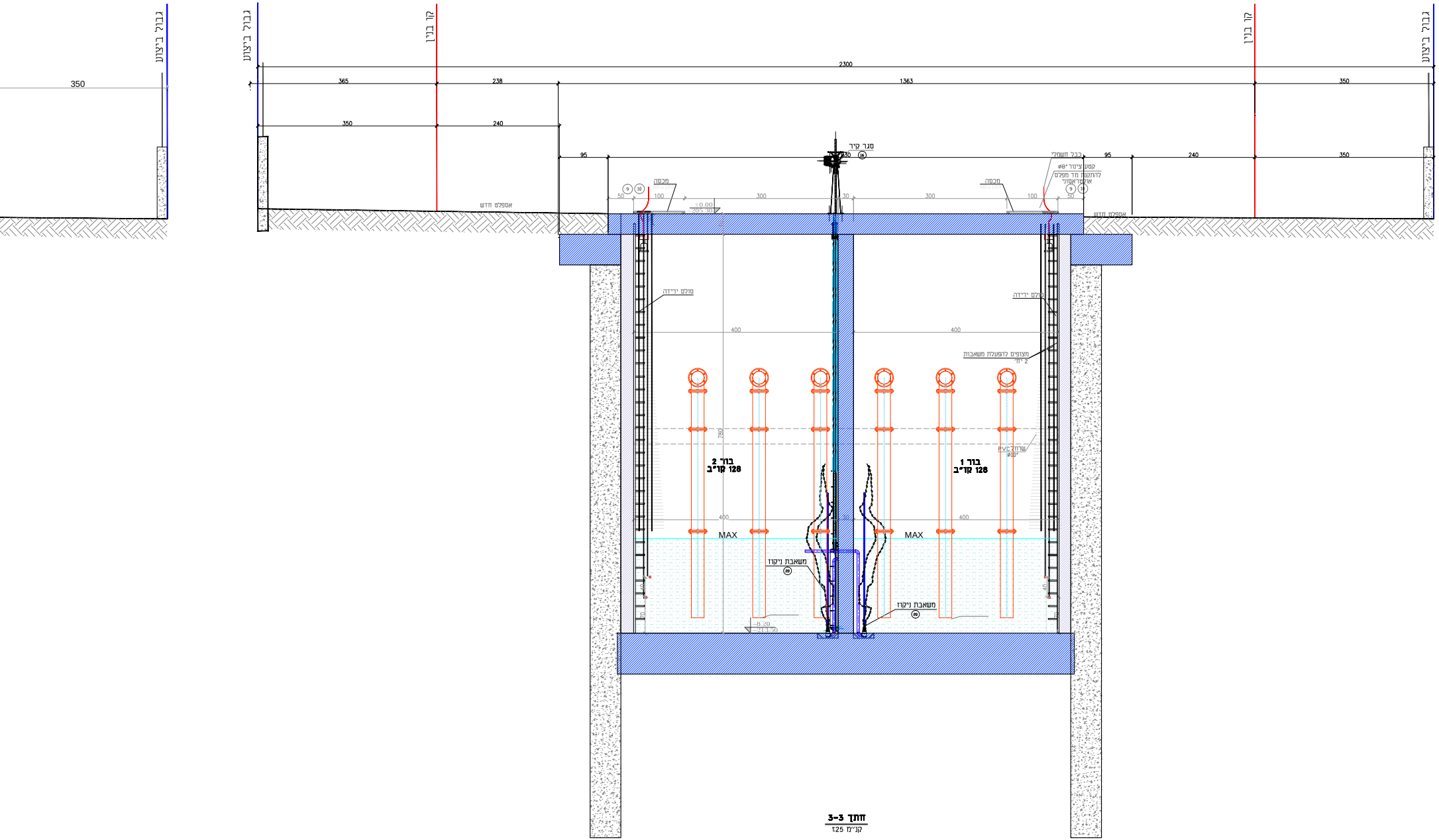
גבול ביצוע
350
גבול ביצוע
קו בנין
2300
365
238
1363
350
350
240
95
240
350
קו בנין
גבול ביצוע
סגר קיר
⑯
30
כבל חשמלי
95
קטע צינור ”8ø
להתקנת מד מפלס
אולטראסוני
⑨ ⑩
מכסה
80x100
⑨ ⑩
מכסה
80x100
50
100
300
30
300
100
50
±0.00
-205.30
אספלט חדש
אספלט חדש
סולם ירידה
סולם ירידה
400
400
מצופים להפעלת משאבות
2 יח'
780
שרוול PVC
ø10"
בור 2
128 קו"ב
בור 1
128 קו"ב
400
400
MAX
MAX
משאבת ניקוז
⑳
משאבת ניקוז
⑳
-8.20
-213.50
40
70

חתך 3-3

קנ"מ 1:25

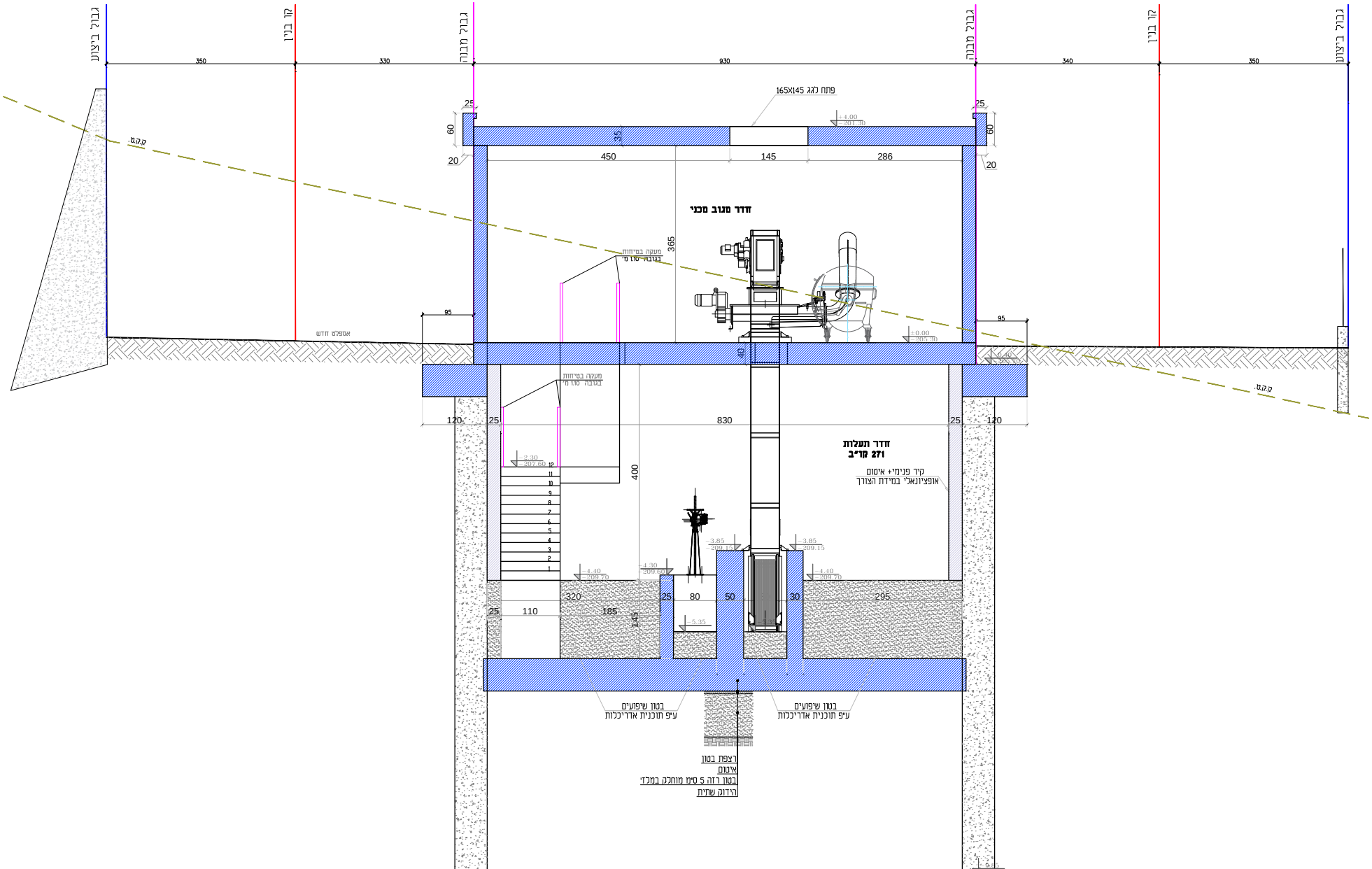
גבול ביצוע
קו בניין
גבול מבנה
גבול מבנה
קו בניין
גבול ביצוע
350
330
930
340
350
פתח לגג 165X145
+4.00
-201.30
25
25
60
60
35
20
20
450
145
286
חדר מגוב מכני
365
מעקה בטיחות
בגובה 1.10 מ'
ק.ק.ט.
ק.ק.ט.
95
95
אספלט חדש
±0.00
-205.30
-0.40
-205.70
40
120
25
830
25
120
מעקה בטיחות
בגובה 1.10 מ'
חדר תעלות
271 קו"ב
קיר פנימי+ איטום
אופציונאלי במידת הצורך
-2.30
-207.60
12
11
10
9
8
7
6
5
4
3
2
1
400
-4.40
-209.70
-4.30
-209.60
-3.85
-209.15
-3.85
-209.15
-4.40
-209.70
320
25
80
50
30
295
25
110
185
145
-5.35
-5.35
בטון שיפועים
עיפ תוכנית אדריכלות
בטון שיפועים
עיפ תוכנית אדריכלות
רצפת בטון
איטום
בטון רזה 5 סימ מוחלק במלג'
הידוק שתית
-9.85
-215.15

חתך 2-2

קנ"מ 1:25

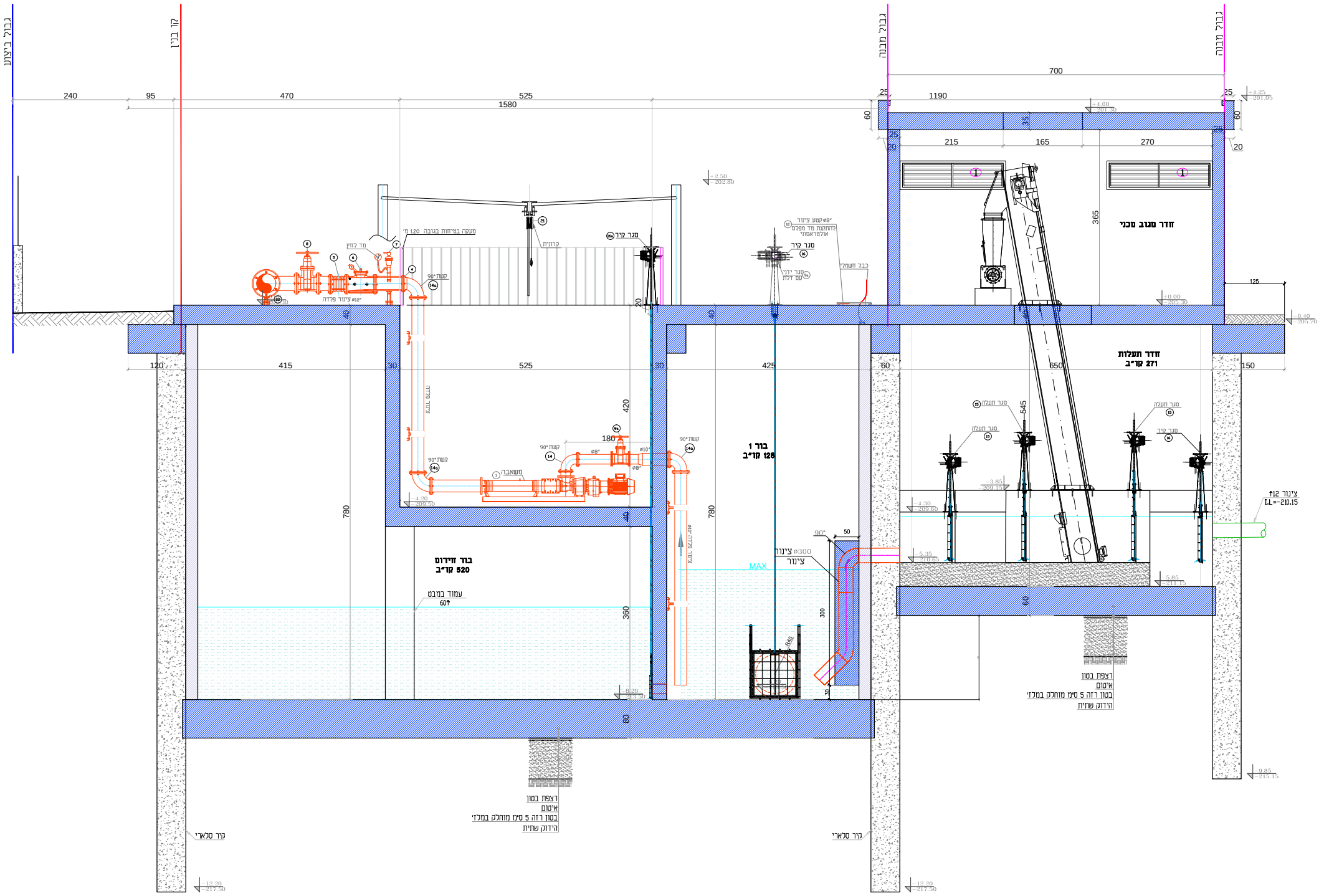

גבול ביצוע
קו בניין
גבול מבנה
גבול מבנה
700
240
95
470
525
1580
25
1190
25
60
60
35
25
20
215
165
270
20
365
+4.25
−201.05
+4.00
−201.30
+2.50
−202.80
1
1
חדר מגוב מכני
מעקה במיזוות בגובה 1.20 מ׳
מד לחץ
צינור פלדה ø12״
קשת 90°
14a
4
5
6
7
8
22
קרונית
21
סגר קיר
16a
צינור ø8״קמע
12
להתקנת מד מפלס
אולטראסוני
סגר קיר
16
סגר ידני
עם דלת
9a
כבל חשמלי
±0.00
−205.30
125
−0.40
−205.70
40
40
20
120
415
30
525
30
425
60
650
150
חדר תעלות
271 קו״ב
סגר תעלה
15
סגר קיר
16
545
−3.85
−209.15
−4.30
−209.60
−5.35
−210.65
−5.85
−211.15
צינור ø12
I.L=−210.15
60
רצפת בטון
איטום
בטון רזה 5 ס״מ מוחלק במלג׳
הידוק שתית
−9.85
−215.15
420
180
8a
קשת 90°
14
ø8״
ø10״
ø8״
קשת 90°
14a
משאבה
1
צינור ø8״
צינור ø10״
−4.20
−209.50
40
780
בור 1
128 קו״ב
780
בור חירום
520 קו״ב
עמוד במבט
60↑
MAX
90°
50
צינור ø300
צינור
300
R40
30
360
−8.20
−213.50
80
רצפת בטון
איטום
בטון רזה 5 ס״מ מוחלק במלג׳
הידוק שתית
קיר סלארי
קיר סלארי
−12.20
−217.50
−12.20
−217.50

חתך 1-1

קנ״מ 1:25